

宗学堂行事(入学式など)のオンライン配信参加マニュアル

★はじめに

宗学堂では入学式等の一部の行事で、オンライン配信を予定しております。

行事配信の予定は、この「各種宗学堂行事のオンライン配信サイト」上で通知いたします。

使用ブラウザは Google Chrome か Microsoft Edge の最新版をご使用ください。それ以外のブラウザおよび Calling 専用アプリでは動作しません。

宗学堂行事によってはパスワードを必要とするものがあります。その場合はあらかじめ行事へのオンライン参加の申し込みをしてください。同時に配信を受けられる上限は 20 名です。

1. 仏教学院宗学堂のホームページ (<https://shugakudo.jp/>) 右上の「オンライン学院」をクリック



2. 「各種宗学堂行事のオンライン配信」をクリックします。



3. 「各種宗学堂行事のオンライン配信サイト」のトップページに入ります。赤矢印にスクロールして手順を確認してください。配信を受ける前にも動作環境の確認と回線速度のチェックをお願いします。

2022/02/05
現在オンラインで行われる行事はありません。(2022/02/05)

2022/02/05
現在利用できる資料はありません(2022/02/05)

オンラインで参加するにあたりまして

4. このページの上の方に、ミーティングルーム入口がありますのでクリックしてください。(文字表示されている行事名をクリック) また配信開始時間の5分前には入室するようにしてください。また、当日使用する資料がある場合は、同じところからダウンロードできるようになります。

2022/02/05
現在オンラインで行われる行事はありません。(2022/02/05)

2022/02/05
現在利用できる資料はありません(2022/02/05)

オンラインで参加するにあたりまして

5. Web カメラやマイクが接続されていないデスクトップパソコンや、Web カメラ機能やマイク機能のないノートパソコンでは、下記のようなメッセージが出ます。Web カメラ機能とマイク機能のある PC をご利用ください。

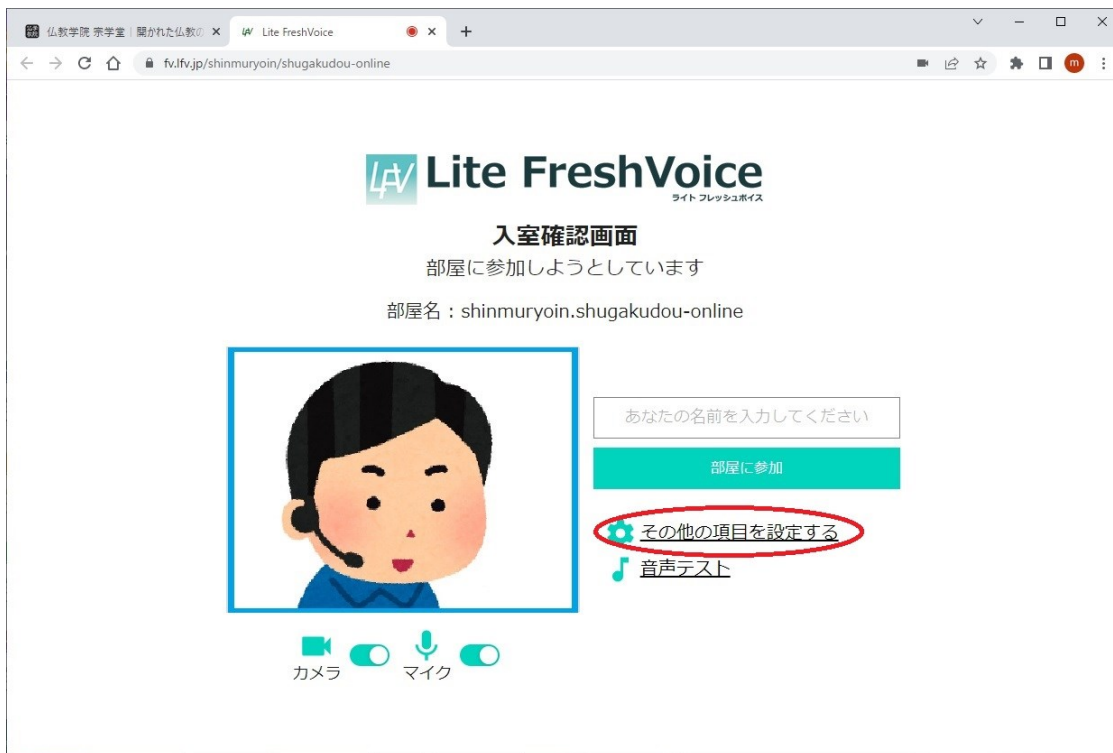
また、Web カメラ機能やマイク機能がある場合は、ブラウザに対してカメラやマイクへのアクセス許可を行ってください。



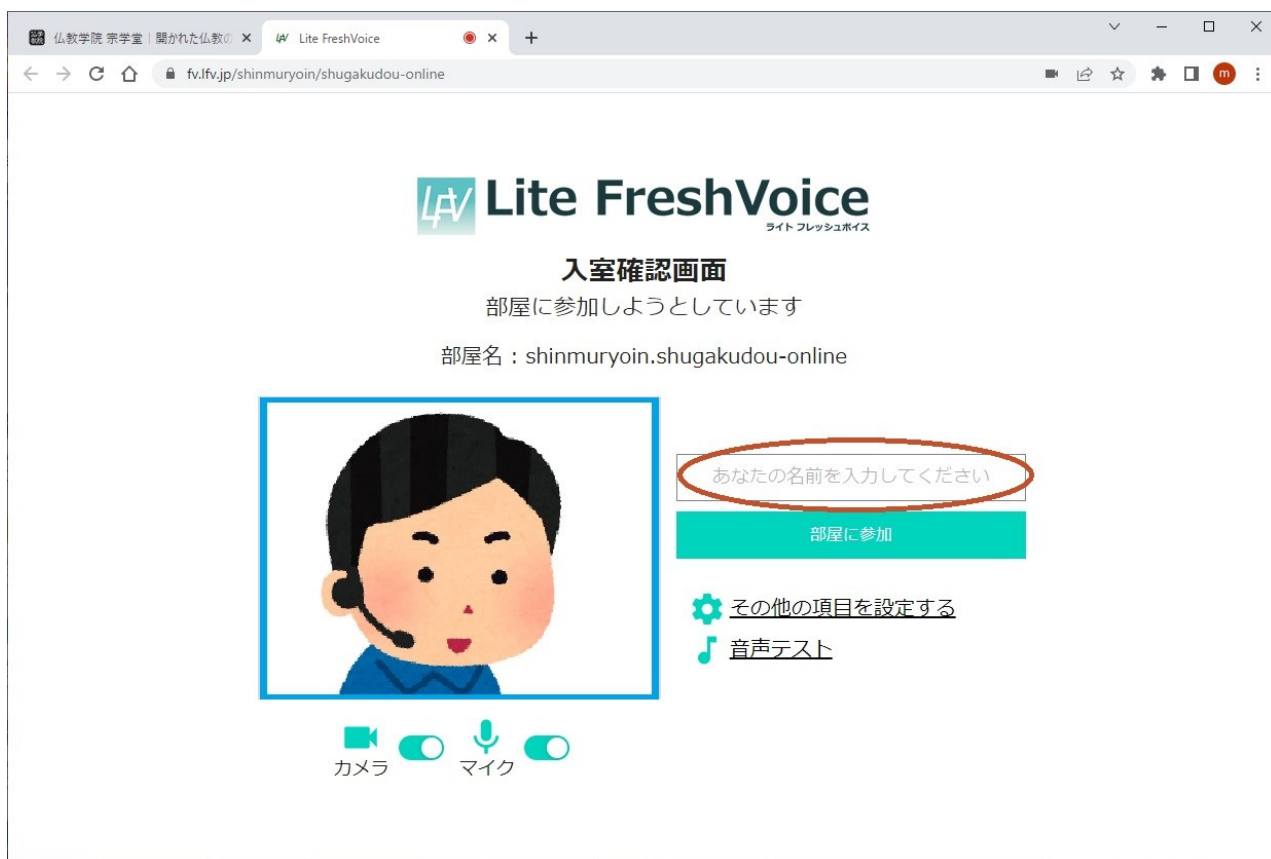
6. 画面にカメラの映像移したり、マイクの音量を示したりするのに下記のような画面が出た場合は、「許可」を押してください。



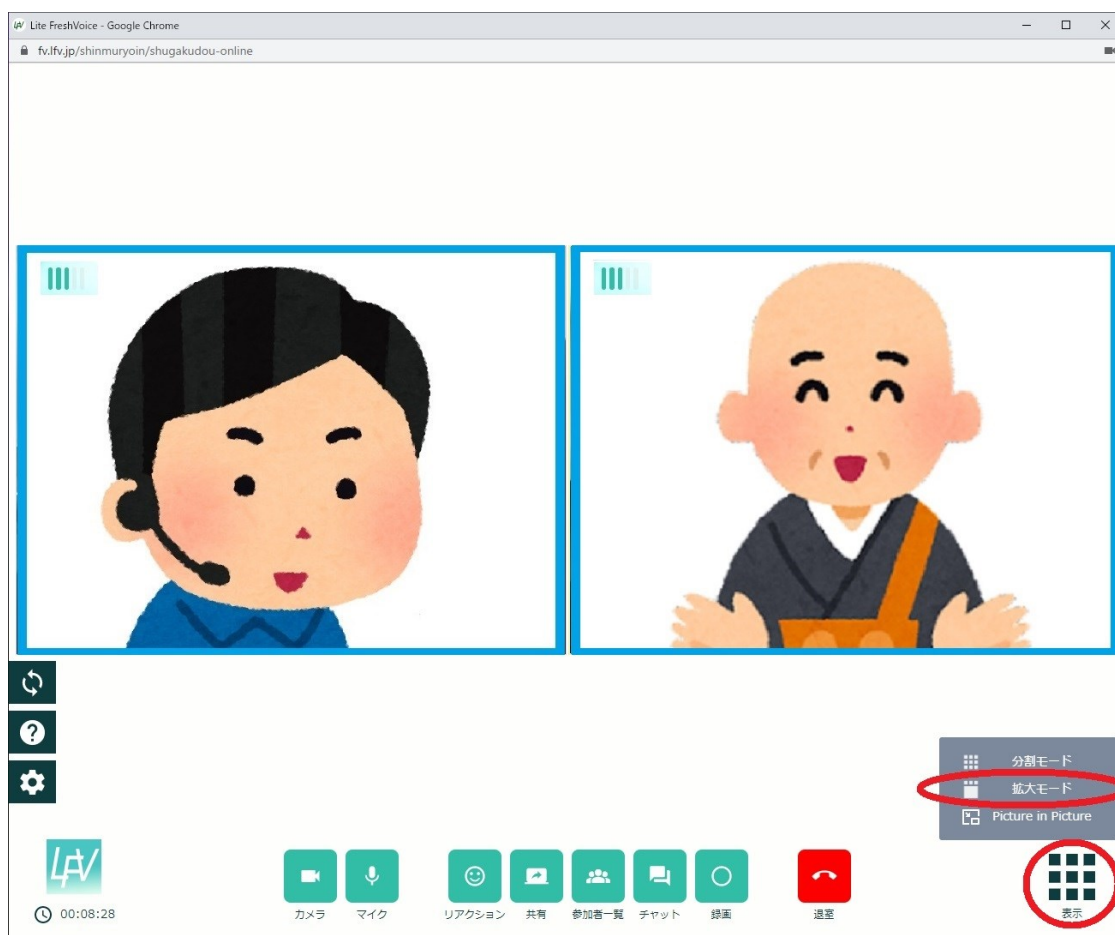
7. 画面にご自身の映像が映っていれば、カメラの準備はOKです。映らない場合は、赤で囲んだ「その他の項目を設定する」から、「映像」を確認して操作してください。マイクについては、「音声」の設定で、マイク音量が左右に動けば準備完了です。また「スピーカーテスト」を押してチャイム音が聞こえれば、スピーカーも正しく動作しています。音声にならない場合、ミュートが有効になっていないか、またパソコンの機種によってはスピーカーのON/OFF操作でOFFになっている場合があるので、ご確認ください。また、設定の変更を保存する場合は必ず「保存」ボタンを押してください。



8. Web カメラ、マイク、スピーカーの動作確認が出来ましたら、あなたの名前をフルネームで漢字入力してください。そして、「部屋に参加」のボタンをクリックしてください。



9. 入室したら「表示」のボタンからで「拡大モード」画面に切り替えてみましょう。(必須ではありませんが、以後拡大モードで説明します。)



10. 「部屋に参加」を押した時、下記のように「ホストが許可をするまでしばらくお待ちください。」という表示が出る場合は、まだ部屋にホストがいない状態となっていますので、しばらく待ってから再度お試しください。



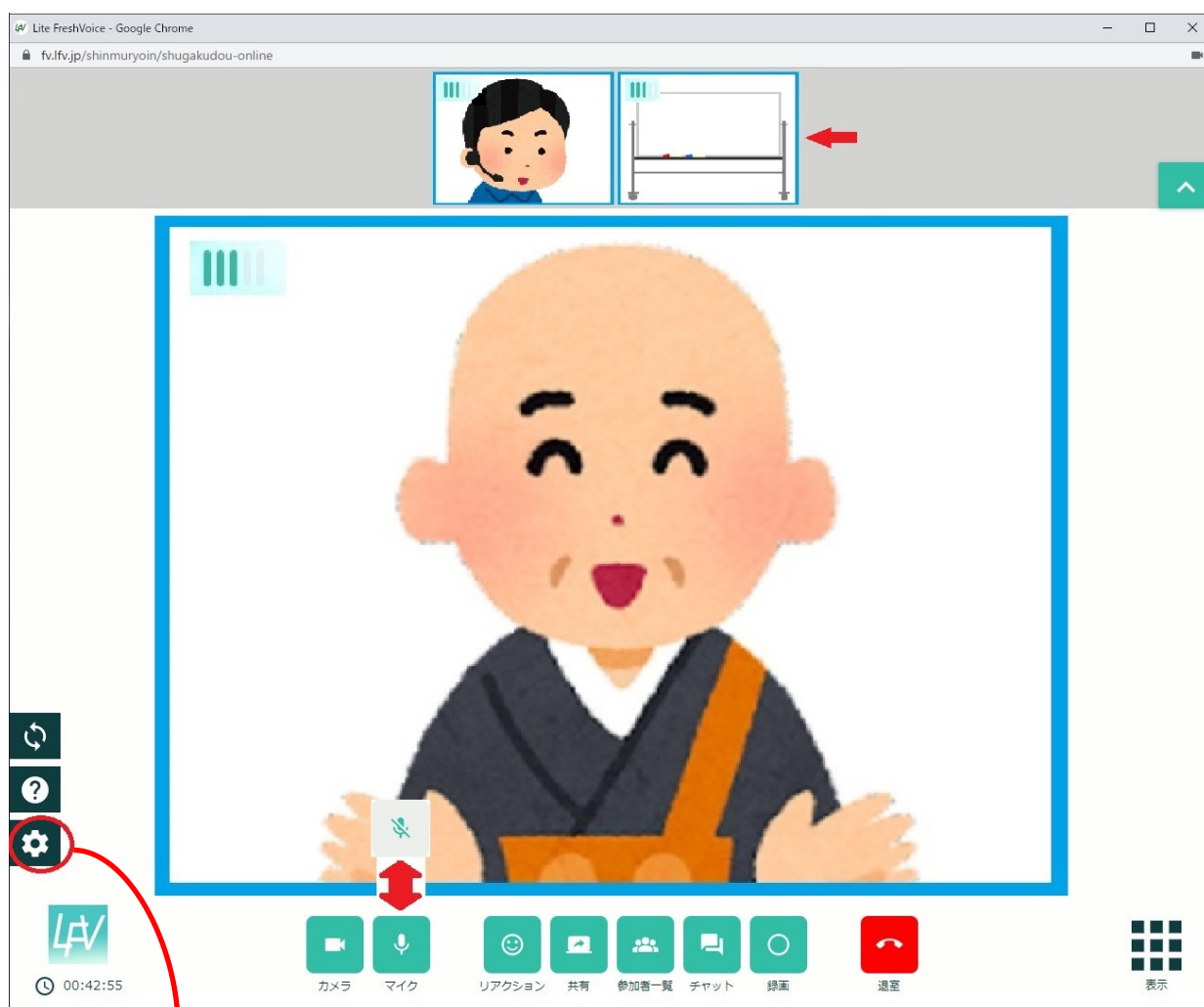
11. 下部のマイクスイッチで、自分の PC のマイクの ON/OFF が出来ます。自分が発言する時以外はマイクを OFF にしておいてください。また、ハウリングを防止するために、事務局から強制的にあなたの PC のマイクを OFF にすることがありますので、ご了承ください。

上の画面は、参加者及び他の配信画面となります。ワンクリック切り替わりますので、必要な画面を拡大してください。

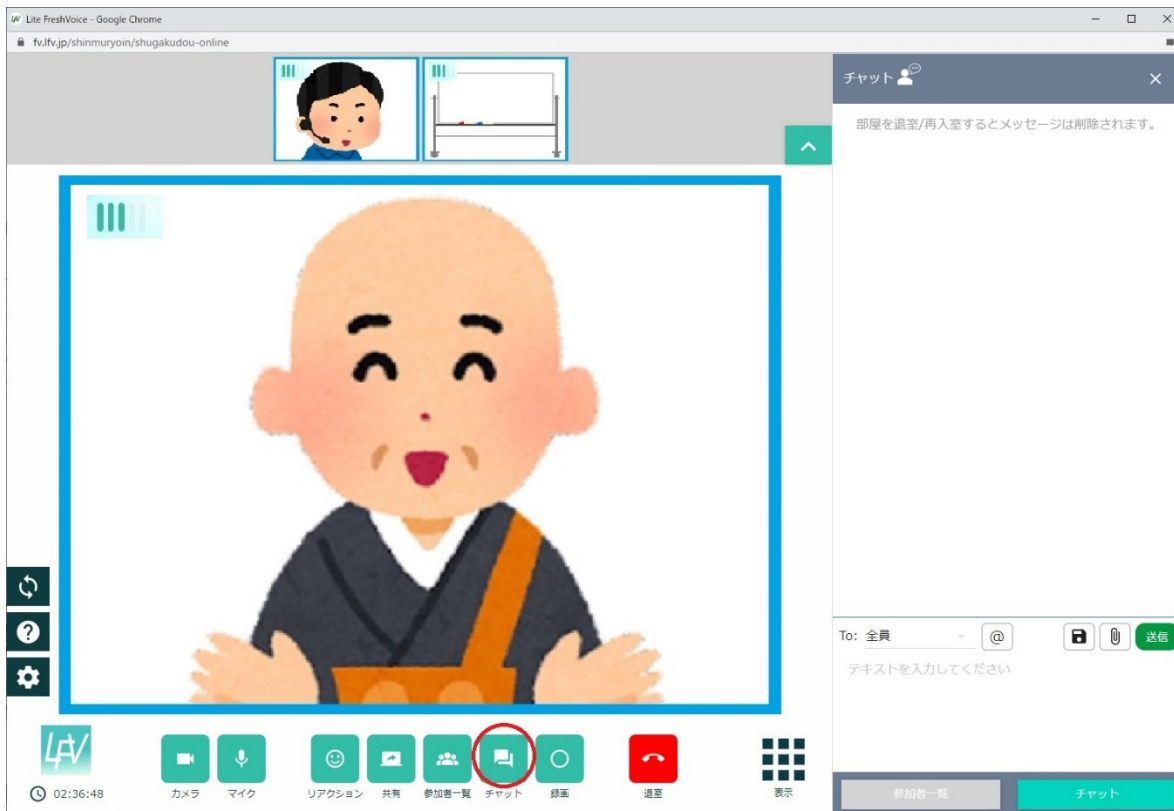
左下の歯車ボタンを展開すると、設定が可能となるボタンが現れますが、あまり設定することは無いでしょう。「バーチャル背景」を押すと、あなたの画像の背景にぼかしが入ります。必要な方はご利用ください。

設定の詳細は、LiteFreshVoice マニュアル（PC 招待者向け PDF）を参照してください。

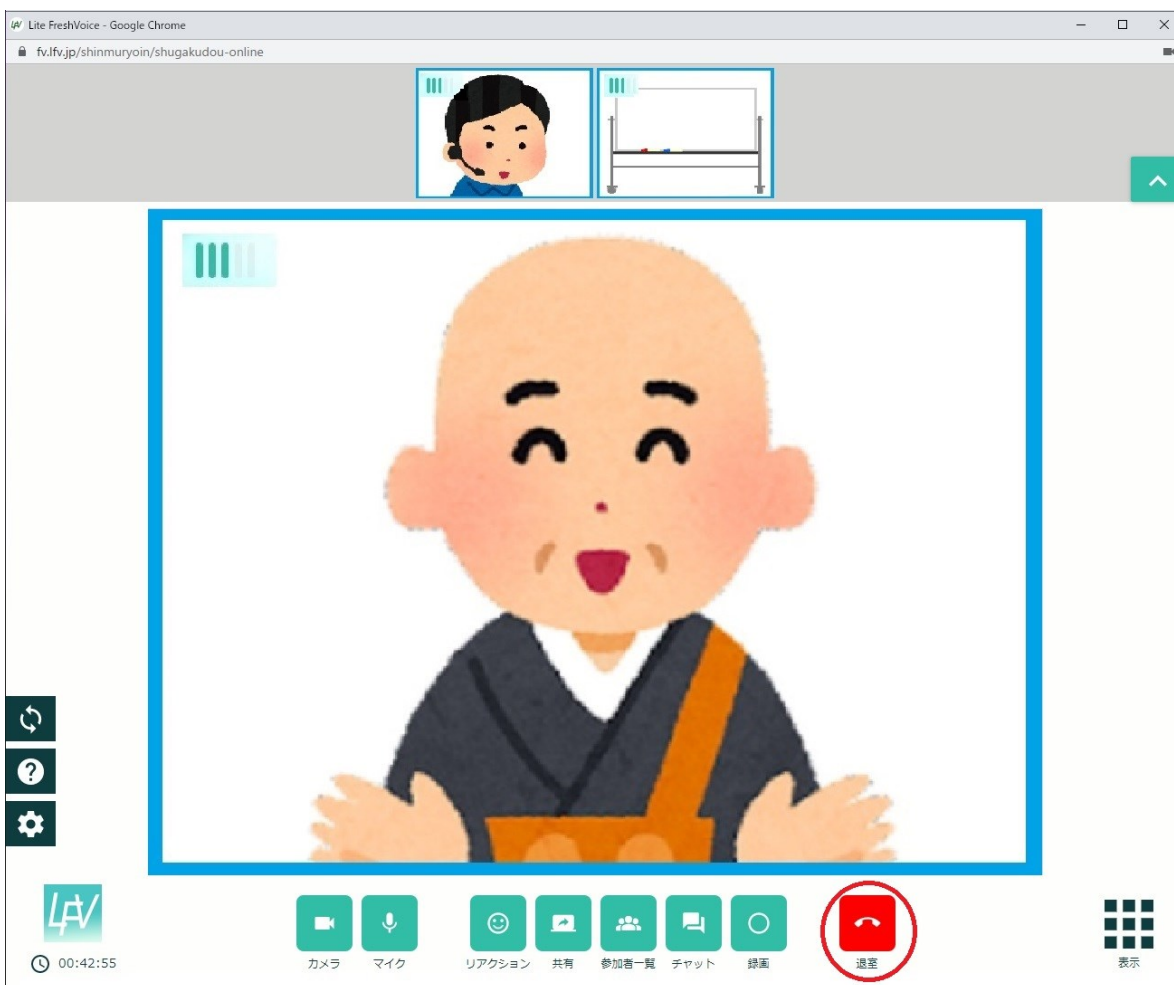
※録画機能は、招待者は使用できません。



12. 下のチャットボタンから。チャットを使用することができますが、基本的には使用しません。ただし、チャットを通して、ファイルを転送することがありますので、ご了承ください。



13. 終了するときには、ブラウザを閉じるか、下部の「退室」マークを押してください。



■クライアント推奨スペック

PC		
ハードウェア	CPU	・ Core i5 以上 第7世代 以降 ・ Apple M1チップ
	メモリ	8GB 以上
	ディスク容量	500MB 以上の空き容量
OS	Windows10、11 Mac ⇒最新バージョンのOSが動作する端末	
iOS,Android		
動作端末	iOS、Android ⇒最新バージョンのOSが動作する端末 ※発売から3年以内が目安です	
OS	最新バージョン	

※ご利用の端末によってマニュアルの画像と表示が異なる場合があります。

■推奨ブラウザ

OS	ブラウザ
Windows	Google Chrome
	Microsoft Edge
Mac	Google Chrome
iOS(iPhone・iPad)	Google Chrome
Android OS	Google Chrome

※最新バージョン推奨

※パソコンが正常に認識しているデバイスに限ります。

マイク 内蔵マイク
 マイク端子接続マイク
 USB 接続マイク

※パソコンが正常に認識しているデバイスに限ります。

回線速度 上り回線速度 10Mbps 以上 40Mbps 以上推奨
 下り回線速度 10Mbps 以上 40Mbps 以上推奨

※10Mbps 以上であっても回線が不安定な場合は動作が安定しない場合があります。(有線 LAN での利用を推奨します。)

※参加者人数が増える事によって利用容量が増加します。

※参加者のネットワーク状況により、他の参加者が影響を受ける場合があります。